

Original Parquet, dislocata su tre stabilimenti, ha la propria sede principale ad Alfonsine, sulla statale 16 Adriatica, nel cuore della Romagna, a pochi chilometri da Ravenna e dal suo porto.

Ciò costituisce una forte sinergia per lo sviluppo aziendale ed in particolare per gli aspetti legati alla logistica, consentendo snellezza e dinamiche operative volte al miglioramento della produzione e dei servizi.

L'azienda vanta una lunga esperienza ed una grande competenza nel proprio settore e negli anni ha continuamente investito le proprie risorse in tecnologia, ricerca ed impiantistica industriale volta alla realizzazione del pavimento prefinito a più strati, restando comunque leader nel pavimento tipo industriale "Walking" e nella gamma del massello.

La vera forza dell'azienda è data dall'artigianalità e dalla creatività tipicamente italiana.

L'intera area produttiva è dotata delle più moderne tecnologie impiantistiche per la produzione di pavimenti in legno; anche nel 2011 sono stati fatti investimenti che proseguiranno nel 2012 per attrezzarsi con nuove linee di lavorazione. L'azienda è dotata, inoltre, di un proprio laboratorio di falegnameria che cura diverse lavorazioni di stuccatura, piattatura, verniciatura, realizzazione e rifinitura di pezzi come battiscopa, tori, soglie di raccordo, gradini e alzate.

In questo modo è possibile fornire, oltre al pavimento, tutti gli accessori personalizzandoli a seconda della richiesta del cliente.





Original Parquet è dotata di un impianto di nuovissima generazione con le più sofisticate tecnologie per la lavorazione dei pavimenti prefiniti; un'impiantistica nel pieno rispetto dell'ambiente e con avanzati processi tecnologici tali da proteggere la salute dei propri operatori e contestualmente restare al di sotto della soglia minima di impatto ambientale. La continua ricerca sui materiali per salvaguardare dall'immissione di sostanze nocive l'ambiente, gli operatori di produzione e gli stessi clienti ha portato l'azienda all'uso di vernici all'acqua e di colle classificate nella categoria E1 a basso rilascio di formaldeide. Tutto questo senza mai perdere di vista la qualità e la personalizzazione del prodotto attraverso una continua ricerca per trovare nuove finiture e nuove essenze da immettere sul mercato.

Nel 2011 Original Parquet ha ottenuto la certificazione FSC® che identifica i prodotti contenenti legno proveniente da foreste gestite in maniera corretta e responsabile secondo rigorosi standard ambientali, sociali ed economici. La foresta di origine è controllata e valutata in maniera indipendente in conformità a questi standard (principi e criteri di buona gestione forestale), stabiliti ed approvati dal Forest Stewardship Council a.c. tramite la partecipazione ed il consenso delle parti interessate.

Original Parquet is equipped with a state-of-the art plant using the most advanced technologies for pre-finished floor working.. A plant design which fully respects the environment, with advanced technological processes ensuring both operators health protection and respect of the threshold of minimum environmental impact.

In its ongoing search for materials to preserve the environment, the production operators and the customers from harmful substances emissions, the company decided to use water-based varnishes and E1 low formaldehyde emission glues .

All this without ever losing sight of the quality and tailoring of the product, by continuously looking for new colours and wood types to introduce onto the market.

In 2011 Original Parquet achieved the FSC® certification that identifies the products containing wood coming from that are managed in a responsible and correct way forests according to strict environmental, social and economic standards.

The forest of origin is controlled and evaluated in an independent way in compliance with the standards (principles and criteria of good forest management), established and approved by the Forest Stewardship Council a.c. through the participation and consensus of the parties concerned.

Original Parquet est dotée d'une installation de dernière génération avec les technologies les plus sophistiquées pour le traitement des parquets préfinis; des équipements dans le respect de l'environnement et avec des procédés technologiques de pointe qui permettent de protéger la santé de ses opérateurs, tout en restant au-dessous du seuil minimum d'impact sur l'environnement.

La recherche constante sur les matières pour sauvegarder l'environnement contre l'émission de substances nocives, les opérateurs de production et les clients mêmes, a conduit l'entreprise à utiliser des vernis à eau, ainsi que des colles classées dans la catégorie E1 à basse émission de formaldéhyde. Tout ceci, sans jamais perdre de vue la qualité et la personnalisation du produit, à travers une recherche constante pour trouver de nouvelles nuances et essences à lancer sur le marché. Original Parquet a obtenu la certification FSC® identifiant les produits contenant du bois qui proviennent de forêts gérées de manière intégrée et responsable conformément aux rigoureuses normes environnementales, économiques et sociales.

La forêt d'origine est contrôlée et évaluée de manière indépendante en conformité à ces normes (principes et critères de bonne gestion forestière) établies et approuvées par Forest Stewardship Council a.c. avec de la participation et le consensus des parties intéressées.

L'azienda	STABILIMENTO ALFONSINE . RAVENNA . ITALIA	02
FSC e ambiente	IL MARCHIO FSC E IL RISPETTO AMBIENTALE	06
Tavole Nobili	TAVOLATO MULTISTRATO DI QUERCIA IN QUATTRO FORMATI	10
Invecchiato Fumè	SUPERDOGHE . DOGHE . EASY PLANCIA	14
Doghe Toscane	TAVOLATO MULTISTRATO A FINITURA ARTIGIANALE	18
Vissuti	DOGHE . EASY PLANCIA	22
Piallati	DOGHE . EASY PLANCIA	26
Decappati	DOGHE . EUROPLANCIA . EASY PLANCIA . READY . SUPER READY	30
Euro Plancia	TAVOLATO MULTISTRATO A FINITURA ARTIGIANALE	34
Easy Plancia	TAVOLATO MULTISTRATO A FINITURA ARTIGIANALE	38
Ready . Super . Maxi Ready	PREFINITO MULTISTRATO A FINITURA ARTIGIANALE	42
Rovere Contract	PREFINITO MULTISTRATO A DUE STRATI	46
Tre Strips	TAVOLATO MULTISTRATO A FINITURA ARTIGIANALE	50
Prefinito Naturale	LISTONCINO . LISTONE . PLANCIA PREFINITI MULTISTRATO	54
Serie Business	BUSINESS . OLD BUSINESS . MAXI BUSINESS	58
Pavimento a Disegno	QUADROTTE PREFINITE MULTISTRATO A FINITURA ARTIGIANALE	62
Olivo	TAVOLATO MASSICCIO O MULTISTRATO A FINITURA ARTIGIANALE	68
Larice	TAVOLATO MULTISTRATO DI GRANDI DIMENSIONI	72
Pavimento Tradizionale Massello	LAMPARQUET . LISTONCINO . LISTONE M/F	76
Walking Massello	PAVIMENTO IN LEGNO INDUSTRIALE MASSELLO	80
Walking Prefinito	PAVIMENTO IN LEGNO INDUSTRIALE MULTISTRATO (2 STRATI)	84
Legno per Esterni	PAVIMENTI IN LEGNO PER ESTERNO	86
Safe System	ALLUMINIO . SUGHERO . ISOLANTE	90
Trattamenti Speciali e Certificazioni	FSC . ASEPTICA . AGENTI CHIMICI . MAXFORT . CFL-S1 . VOC . RILASCIO FORMALDEIDE	92
Merchandising	ESPOSITORI . FOLDER . MAZZETTE . PANNELLI	106
Sponsorizzazioni	GT CHAMPIONSHIP . SUPERSTARS SERIES . LE MANS . FERRARI DAY	134
Aspetti di superficie e finiture	SUPERFICI . FINITURE . COLORI	136
Legenda Simboli	CLASSIFICAZIONE QUALITATIVA	138
Abaco Prodotti	NORME DI RIFERIMENTO . CLASSI D'ASPETTO	140
Dichiarazione di Conformità	CONFORMITÀ AI REQUISITI DELLA DIRETTIVA EUROPEA	142
Showroom	SHOWROOM ISTITUZIONALE . ITALIA	143
Tavola Sinottica	FORMATI . COLORI . SUPERFICI . FINITURE	

Una doga nata per creare ambienti caldi ed accoglienti, un pavimento in legno innovativo ma con un sapore che viene direttamente dal passato con un effetto di un ambiente affascinante in cui il legno veniva posato senza preoccuparsi dei diversi formati delle tavole.

Tavolato multistrato a tre strati di grandi dimensioni di Quercia Rustica.

Lo strato superiore è di legno nobile di spessore nominale 4 mm, mentre i due strati del supporto inferiore sono di multistrato.

I quattro lati sono lavorati con incastro a "maschio-femmina", leggermente bisellati.

Particolarità di questo prodotto è la posa con tavole a 4 larghezze da miscelare a piacere durante la stessa messa in opera.

Original Parquet suggerisce uno schema di posa sperimentato che garantisce la massima resa estetica di questo particolare pavimento in legno.

A board designed to create warm and cosy environments, an innovative wooden flooring which comes directly from the past with a fascinating effect of when the wood was laid disregarding the different board sizes.

Three Rustic Oak multi-layered board. The upper layer is made of hardwood with a nominal thickness of 4 mm., whereas the two layers of the lower support are multi-layered.

The four edges are tongue-grooved and slightly bevelled.

The characteristic of this product is that it is laid with 4 different sized boards that can be mixed as one pleases whilst being laid down. Original Parquet suggests an already tested pattern that guarantees the maximum aesthetic effect one can obtain with this particular wooden flooring.

Un parquet né pour créer une ambiance chaude et accueillante, un sol en bois innovant mais avec une évocation du passé quand le bois était posé sans souci des différents formats des lames, lui conférant ainsi cet aspect fascinant.

Parquet multicouche à trois couches de grandes dimensions de Chêne Rustique.

La couche d'usure en bois noble est de 4 mm. d'épaisseur; le support inférieur est multicouches à deux couches.

Les quatre côtés de l'élément sont à enchâssement rainure/languette, légèrement biseautés.

La particularité de ce produit repose sur la possibilité d'alterner les lames de 4 largeurs différentes lors de la mise en oeuvre. Original Parquet suggère un schéma de pose pour garantir un meilleur résultat esthétique pour ce sol en bois particulier.





Tutti i codici dei prodotti identificano una finitura spazzolato oliato effetto cera lappato. Eventuali finiture diverse dovranno essere specificate al momento dell'ordine.

All the codes above mentioned identifying finishes brushed oiled with lapped wax effect. Any different finishes should be specified during the order.


Tous les codes mentionnés ci-dessus identifiant finition brossé huilé avec effet ciré. Toute le différentes finitions doit être spécifié au moment de la commande.



Tinto Noce Chiaro
TAVOLE NOBILI RUSTICA TNQU/H/RX □ 68



Tinto Noce Miele
TAVOLE NOBILI RUSTICA TNQU/2/RX □ 68



Tinto Noce Rosso
TAVOLE NOBILI RUSTICA TNQU/R/RX □ 68



Bianco più Bianco
TAVOLE NOBILI RUSTICA TNQU/8/RX □ 68



Tinto Noce Scuro
TAVOLE NOBILI RUSTICA TNQU/U/RX □ 68



Sbiancato Artico
TAVOLE NOBILI RUSTICA TNQU/A/RX □ 68



Tinto Noce Coffee
TAVOLE NOBILI RUSTICA TNQU/E/RX □ 68




Sbiancato Avorio
TAVOLE NOBILI RUSTICA TNQU/C/RX □ 68



Tinto Teak
TAVOLE NOBILI RUSTICA TNQU/7/RX □ 68



Sbiancato Colombo
TAVOLE NOBILI RUSTICA TNQU/M/RX □ 68



Tinto Ambra
TAVOLE NOBILI RUSTICA TNQU/5/RX □ 68



Sbiancato Natur
TAVOLE NOBILI RUSTICA TNQU/N/RX □ 68



Tinto Cognac
TAVOLE NOBILI RUSTICA TNQU/Q/RX □ 68



Sbiancato Parigi
TAVOLE NOBILI RUSTICA TNQU/P/RX □ 68



Tinto Fumo di Londra
TAVOLE NOBILI RUSTICA TNQU/F/RX □ 68




Sbiancato Tortora
TAVOLE NOBILI RUSTICA TNQU/T/RX □ 68



Tinto Grigio Chiaro
TAVOLE NOBILI RUSTICA TNQU/3/RX □ 68



Decapè
TAVOLE NOBILI RUSTICA TNQU/D/RX □ 68



Tinto Grigio Ardesia
TAVOLE NOBILI RUSTICA TNQU/6/RX □ 68



Quercia Rustica
TAVOLE NOBILI RUSTICA TNQU/RX □ 65



Decappato naturale
TAVOLE NOBILI RUSTICA TNQU/4/RX □ 68



Tinto Wengè
TAVOLE NOBILI RUSTICA TNQU/W/RX □ 68

dimensioni nominali

- Spessore 15 mm (4 mm di legno nobile)
- spess. del nobile può variare da 3,5 a 4,0 mm.
- largh. mm. 300/310-260-200-140/155
- lunghezza da mm. 1.000 a mm. 2.200

class. elementi . scelte qualitative

Conformi alla norma tecnica UNI EN 13489 con il legno di rovere rustico: fiamma contorta, decolorazioni, nodi stuccati e tracce di alborno, con simbolo grafico □

posa

può essere effettuata sia con l'utilizzo di colla a due componenti che "flottante"

specie legnose


Rovere □

finiture e trattamenti

- oliatura effetto cera lappato
- sbiancatura (bianco più bianco, sbiancato artico, sbiancato avorio, sbiancato colombo, sbiancato natur, sbiancato parigi, sbiancato tortora, decapè, decappato naturale).
- tinte impregnanti (tinto noce chiaro, tinto noce miele, tinto noce rosso, tinto noce scuro, tinto noce coffee, tinto teak, tinto ambra, tinto cognac, tinto fumo di Londra, tinto grigio chiaro, tinto grigio ardesia, tinto wengè)

scelte qualitative conformi alla norma UNI EN 13489:

Rustica □



dimensions

- Thickness 15 mm of which 4 mm hardwood. Hardwood thickness may vary from 3.5 to 4.0 mm.
- Width 300/310 - 260 - 200 - 140/155 mm.
- Length from 1,000 to 2,200 mm.

element classification - qualitative choices

In compliance with the uni en 13489 technical standard with rustic oak: twisted flame, decolorizations, filled knots and traces of sapwood e, con graphic symbol □

laying

It can be laid both with bi-component glue or "floating"

wooden species

Oak

finishes and treatments

- Uv oiled with lapped wax effect.
- Bleaching (bianco più bianco, sbiancato artico, sbiancato avorio, sbiancato colombo, sbiancato natur, sbiancato parigi, sbiancato tortora, decapè, decappato naturale).
- Stain sealers (tinto noce chiaro, tinto noce miele, tinto noce rosso, tinto noce scuro, tinto noce coffee, tinto teak, tinto ambra, tinto cognac, tinto fumo di Londra, tinto grigio chiaro, tinto grigio ardesia, tinto wengè)

Quality choices in compliance with UNI EN 13489

technical standard: Rustic □

dimensions

- Epaisseur 15 mm (4 mm de bois noble)
- l'épaisseur peut varier de 3,5 à 4,0 mm.
- Largeur 300/310 - 260 - 200 - 140/155 mm
- Longueur de 1.000 a 2.200 mm

classement elements - choix qualitatifs

Conformes à la norme technique uni en 13489 avec du bois de chêne rouvre : aspect flammé, décolorations, noeuds stuqués et traces d'aubier, avec le symbole graphique □

pose

Elle peut être effectuée par collage avec une colle bi composants ou par pose flottante

essence de bois

Chêne rouvre □

finitions et traitements

- Huilage uv effet ciré
- Blanchiment (bianco più bianco, sbiancato artico, sbiancato avorio, sbiancato colombo, sbiancato natur, sbiancato parigi, sbiancato tortora, decapè, decappato naturale).
- Teintes d'imprégnation (tinto noce chiaro, tinto noce miele, tinto noce rosso, tinto noce scuro, tinto noce coffee, tinto teak, tinto ambra, tinto cognac, tinto fumo di Londra, tinto grigio chiaro, tinto grigio ardesia, tinto wengè)

choix qualitatifs conformes a la norme UNI EN 13489:

Rustique □

Original Parquet suggerisce uno schema di posa sperimentato che garantisce la massima resa estetica di questo particolare pavimento in legno.

ORIGINAL PARQUET suggests an already tested pattern that guarantees the maximum aesthetic effect one can obtain with this particular wooden flooring.

Original Parquet suggère un schéma de pose pour garantir un meilleur résultat esthétique pour ce sol en bois particulier.

Unico e affascinante nel suo aspetto estetico al naturale nella totalità della massa è disponibile nei grandi tavolati multistrato a due o tre strati (Superdoghe - Doghe - Easy). Tutti i prodotti sono sui quattro lati lavorati con incastri a "maschio-femmina", leggermente bisellati.

It is available in large multi-layer boards made up of two or three layers (Superdoghe - Doghe - Easy) and is unique for its global natural look. All the products have four groove-couple slightly bevelled edges.

Disponible pour les parquets de grande dimension multicouche à deux ou trois couches (Superdoghe - Doghe - Easy), il est caractérisé par son aspect naturel sur la totalité du produit. Tous les produits sont à enchâssement rainure/languette légèrement biseauté sur les quatre côtés.







Rovere Invecchiato Fumè


SUPERDOGHE FREE CLASS	SD/RI	FC	66
DOGHE FREE CLASS	DT/RI	FC	62
EASY PLANCIA FREE CLASS	EP/RI	FC	46

Tutti i codici dei prodotti identificano una finitura con spazzolatura e verniciatura semilucida ad esclusione dei prodotti Decapè, sbiancato Colombo e tinto Cognac con effetto satinato. Eventuali finiture diverse dovranno essere specificate al momento dell'ordine.

All the codes above mentioned identifying finishes semi-gloss paint with brushing, excluded Decapè, Colombo and Cognac products that they are with satin effect. Any different finishes should be specified during the order.

Tous les codes mentionnés ci-dessus identifient finition de peinture semi-lustrée avec le brossage, à l'exclusion des produits Decapè, Colombo et Cognac qui ont aspect satiné.

Toute le différentes finitions doit être spécifié au moment de la commande.



Sbiancato Artico

SUPERDOGHE FREE CLASS	SD/RI/A	FC	69
DOGHE FREE CLASS	DT/RI/A	FC	66
EASY PLANCIA FREE CLASS	EP/RI/A	FC	58



Sbiancato Avorio

SUPERDOGHE FREE CLASS	SD/RI/C	FC	69
DOGHE FREE CLASS	DT/RI/C	FC	66
EASY PLANCIA FREE CLASS	EP/RI/C	FC	58



Sbiancato Colombo

SUPERDOGHE FREE CLASS	SD/RI/M	FC	69
DOGHE FREE CLASS	DT/RI/M	FC	66
EASY PLANCIA FREE CLASS	EP/RI/M	FC	58




Tinto Noce Scuro

SUPERDOGHE FREE CLASS	SD/RI/U	FC	69
DOGHE FREE CLASS	DT/RI/U	FC	66
EASY PLANCIA FREE CLASS	EP/RI/U	FC	58



Sbiancato Natur

SUPERDOGHE FREE CLASS	SD/RI/N	FC	69
DOGHE FREE CLASS	DT/RI/N	FC	66
EASY PLANCIA FREE CLASS	EP/RI/N	FC	58



Tinto Noce Coffee

SUPERDOGHE FREE CLASS	SD/RI/E	FC	69
DOGHE FREE CLASS	DT/RI/E	FC	66
EASY PLANCIA FREE CLASS	EP/RI/E	FC	58



Tinto Fumo di Londra

SUPERDOGHE FREE CLASS	SD/RI/F	FC	69
DOGHE FREE CLASS	DT/RI/F	FC	66
EASY PLANCIA FREE CLASS	EP/RI/F	FC	58



Sbiancato Parigi

SUPERDOGHE FREE CLASS	SD/RI/P	FC	69
DOGHE FREE CLASS	DT/RI/P	FC	66
EASY PLANCIA FREE CLASS	EP/RI/P	FC	58



Tinto Teak

SUPERDOGHE FREE CLASS	SD/RI/7	FC	69
DOGHE FREE CLASS	DT/RI/7	FC	66
EASY PLANCIA FREE CLASS	EP/RI/7	FC	58



Tinto Grigio Chiaro

SUPERDOGHE FREE CLASS	SD/RI/3	FC	69
DOGHE FREE CLASS	DT/RI/3	FC	66
EASY PLANCIA FREE CLASS	EP/RI/3	FC	58



Sbiancato Tortora

SUPERDOGHE FREE CLASS	SD/RI/T	FC	69
DOGHE FREE CLASS	DT/RI/T	FC	66
EASY PLANCIA FREE CLASS	EP/RI/T	FC	58



Tinto Ambra

SUPERDOGHE FREE CLASS	SD/RI/5	FC	69
DOGHE FREE CLASS	DT/RI/5	FC	66
EASY PLANCIA FREE CLASS	EP/RI/5	FC	58



Tinto Grigio Ardesia

SUPERDOGHE FREE CLASS	SD/RI/6	FC	69
DOGHE FREE CLASS	DT/RI/6	FC	66
EASY PLANCIA FREE CLASS	EP/RI/6	FC	58



Decapè

SUPERDOGHE FREE CLASS	SD/RI/D	FC	69
DOGHE FREE CLASS	DT/RI/D	FC	66
EASY PLANCIA FREE CLASS	EP/RI/D	FC	58



Tinto Cognac

SUPERDOGHE FREE CLASS	SD/RI/Q	FC	69
DOGHE FREE CLASS	DT/RI/Q	FC	66
EASY PLANCIA FREE CLASS	EP/RI/Q	FC	58



Tinto Wengè

SUPERDOGHE FREE CLASS	SD/RI/W	FC	69
DOGHE FREE CLASS	DT/RI/W	FC	66
EASY PLANCIA FREE CLASS	EP/RI/W	FC	58

dimensioni nominali

Superdoghe SD

- spessore mm. 15 (4 mm di legno nobile)
- spess. del nobile può variare da 3,5 a 4,0 mm.
- larghezza mm. 260
- lunghezza mm. 2.200
- (20% circa da mm. 800/1.100)

Doghe DT

- spessore mm. 15 (4 mm di legno nobile)
- spess. del nobile può variare da 3,5 a 4,0 mm.
- larghezza mm. 180/190
- lunghezza da mm. 800 a mm. 1.900
- (20% circa da mm. 800/1.000)

Easy Plancia EP

- spessore mm. 10 (3 mm di legno nobile)
- spess. del nobile può variare da 2,7 a 3,0 mm.
- larghezza mm. 140/158
- lunghezza da mm. 610 a mm. 1.220
- (10% circa da mm. 610)

class. elementi . scelte qualitative

Conformi alla norma tecnica UNI EN 13489 con disegno a fiamma contorta, decolorazioni evidenti, nodo, presenza di alborno e stucature evidenti. Tutte le tipologie si producono con lo strato di legno nobile conforme ai requisiti fissati da ORIGINAL PARQUET S.p.A. per la scelta FC (Classe Libera).

posa

Superdoghe Idonea per posa con colla a due componenti o "flottante".

Doghe Idonea per posa con colla a due componenti o "flottante".

Easy Plancia Idonea per posa con colla a due componenti.

specie legnose

- Rovere FC

finiture e trattamenti

- oliatura UV
- verniciatura UV 7 (satinato . semilucido . brillante)
- sbiancatura (sbiancato artico, sbiancato avorio, sbiancato colombo, sbiancato natur, sbiancato parigi, sbiancato tortora, Decapè).
- tinte impregnanti (tinto noce scuro, tinto noce coffee, tinto teak, tinto ambra, tinto cognac, tinto fumo di Londra, tinto grigio chiaro, tinto grigio ardesia, tinto wengè).

scelte qualitative conformi alla norma UNI EN 13489:
FC Classe Libera

nominal dimensions

Superdoghe SD

- thickness 15 mm. (hardwood thickness 4 mm.)
- Hardwood thickness may vary from 3.5 to 4.0 mm.
- width 260 mm.
- length 2,200 mm.
- (20% about mm. 800/1,100).

Doghe DT

- thickness 15 mm. (hardwood thickness 4 mm.)
- Hardwood thickness may vary from 3.5 to 4.0 mm.
- width 180/190 mm.
- length from 800 to 1,900 mm.
- (20% about mm. 800/1,000)

Easy Plancia EP

- thickness 10 mm. (hardwood thickness 3 mm.)
- Hardwood thickness may vary from 2,7 to 3,0 mm.
- width 140/158 mm.
- length from 610 to 1,220 mm.
- (10% about mm. 610).

element classification-qualitative choices

In compliance with uni en 13489 technical standard with contorted grain, visible decolouration, knots, presence of sapwood and visible fillings.

All typologies are produced with a solid wood layer in compliance with the requisites set by original parquet s.p.a. For its fc (free class) choice.

laying

Superdoghe suitable for bi-component glue or "floating".

Doghe suitable for bi-component glue or "floating".

Easy Plancia suitable for bi-component glue.

wooden species

Oak FC

finishings and treatments

- Uv oiled
- 7 layer uv varnishing (satin/semi-glossy/glossy)
- Bleaching (sbiancato artico, sbiancato avorio, sbiancato colombo, sbiancato natur, sbiancato parigi, sbiancato tortora, Decapè).
- Stain sealers (tinto noce scuro, tinto noce coffee, tinto teak, tinto ambra, tinto cognac, tinto fumo di Londra, tinto grigio chiaro, tinto grigio ardesia, tinto wengè).

Quality choices in compliance with UNI EN 13489
technical standard: Fc free class

dimensions

Superdoghe SD

- épaisseur 15 mm. (bois noble épaisseur 4 mm.)
- l'épaisseur peut varier de 3,5 à 4,0 mm.
- largeur 260 mm.
- longueur 2,200 mm.
- (20% environ de 800/1,100 mm)

Doghe DT

- épaisseur 15 mm. (bois noble épaisseur 4 mm.)
- l'épaisseur peut varier de 3,5 à 4,0 mm.
- largeur 180/190 mm.
- longueur de 800 mm. à 1,900 mm.
- (20% environ de 800/1,000 mm)

Easy Plancia EP

- épaisseur 10 mm. (bois noble épaisseur 3 mm.)
- l'épaisseur peut varier de 2,7 à 3,0 mm.
- largeur 140/158 mm.
- longueur de 610 mm. à 1,220 mm.
- (10% environ de 610 mm)

classement elements - choix qualitatifs

Conformes à la norme technique uni en 13489 avec motifs flammés, décolorations évidentes, nœuds, traces occasionnelles d'aubier et stucages.

Toutes les typologies sont élaborées avec une couche d'usure conforme aux qualités fixées par original parquet s.p.a. Pour le choix fc (classe libre).

pose

Superdoghe adapté pour pose avec colle bi composants ou "flottante".

Doghe adapté pour pose avec colle bi composants ou "flottante".

Easy Plancia adapté pour pose avec colle bi composants.

essence de bois

Chêne rouvre FC

finitions et traitements

- Huilage uv
- vernissage UV 7 couches (satiné/semi-brillante/brillante)
- Blanchiment (sbiancato artico, sbiancato avorio, sbiancato colombo, sbiancato natur, sbiancato parigi, sbiancato tortora, Decapè).
- Teintes d'imprégnation (tinto noce scuro, tinto noce coffee, tinto teak, tinto ambra, tinto cognac, tinto fumo di Londra, tinto grigio chiaro, tinto grigio ardesia, tinto wengè).

Choix qualitatifs conformes a la norme UNI EN 13489:
Fc classe libre

Doghe Toscane è un tavolato di grandi dimensioni dal fascino classico e con una enorme duttilità che lo rende adatto ad ogni ambiente sia tradizionale che di design, esaltandola e valorizzandola.

È un tavolato multistrato prefinito di grandi dimensioni realizzato con struttura stratificata costituita da due o tre strati.

Lo strato superiore è di specie legnosa nobile con spessore nominale 4 mm. mentre il supporto è costituito da un pannello a due o più strati di abete, betulla o pioppo.

Tutti i quattro lati dell'elemento sono lavorati con incastri a "maschio - femmina", leggermente bisellati.

Disponibilità, per la specie legnosa Rovere, di avere la controplaccatura di Rovere.

Doghe Toscane is a large size supple board with a classical fascinating design that makes it suitable for every ambient, be it traditional or of design, by exalting and enriching the ambient itself.

It is a large prefinished multilayer board made up of two or three layers. The top layer is a solid wood species with a 4 mm. nominal thickness whereas the support is made of a two or multilayer of fir/birch/poplar wood.

All for edges are bevelled tongue/groove. Available with oak veneer and stain

Doghe Toscane est un parquet de grandes dimensions au charme classique et d'une très grande souplesse qui exalte et valorise tout type de décors aussi bien traditionnel que contemporain,

C'est un plancher préfini multicouche de grandes dimensions réalisé en structure stratifiée constituée par deux ou trois couches.


La couche d'usure est composée d'essences de bois nobles d'une épaisseur de 4 mm. réels alors que le support est constitué par un minimum de deux couches de panneaux à base de bois de sapin / bouleau / peuplier. Les quatre côtés de l'élément sont à enchâssement rainure/languette, légèrement biseautés.


Disponibilité pour l'essence de bois Chêne Rouvre contrecollé de Chêne Rouvre.











 Betulla Termocotta *
 DOGHE TOSCANE RUSTICA DT/BT □ 64



 Cedro
 DOGHE TOSCANE RUSTICA DT/CR □ 63


 Doussiè Africa
 DOGHE TOSCANE STANDARD DT/DA △ 58


 Frassino Termocotto chiaro
 DOGHE TOSCANE STANDARD DT/FT/XL △ 64


 Frassino Termocotto scuro
 DOGHE TOSCANE STANDARD DT/FT/XD △ 64



 Iroko
 DOGHE TOSCANE STANDARD DT/IR △ 58



 Merbau *
 DOGHE TOSCANE STANDARD DT/ME △ 46



 Olmo
 DOGHE TOSCANE STANDARD DT/OL △ 63


 Rovere
 DOGHE TOSCANE STANDARD DT/RO △ 50


 Rovere Rustico
 DOGHE TOSCANE RUSTICA DT/RO/RX □ 46



 Teak Asia
 DOGHE TOSCANE STANDARD DT/TE △ 69



 Teak Asia Rustico
 DOGHE TOSCANE RUSTICA DT/TE/RX □ 68



 Wengè
 DOGHE TOSCANE STANDARD DT/WE △ 69



 Normandia
 DOGHE TOSCANE STAND. DT/RO/NO/SX △ 63
 DOGHE TOSCANE RUST. DT/RO/NO/RX □ 61



 Bretagna
 DOGHE TOSCANE STAND. DT/RO/BR/SX △ 63
 DOGHE TOSCANE RUST. DT/RO/BR/RX □ 61


 Borgogna
 DOGHE TOSCANE STAND. DT/RO/BO/SX △ 63
 DOGHE TOSCANE RUST. DT/RO/BO/RX □ 61


 Bianco più Bianco
 DOGHE TOSCANE STANDARD DT/RO/8/SX △ 59
 DOGHE TOSCANE RUSTICA DT/RO/8/RX □ 55



 Sbiancato Artico
 DOGHE TOSCANE STANDARD DT/RO/A/SX △ 59
 DOGHE TOSCANE RUSTICA DT/RO/A/RX □ 55



 Sbiancato Avorio
 DOGHE TOSCANE STANDARD DT/RO/C/SX △ 59
 DOGHE TOSCANE RUSTICA DT/RO/C/RX □ 55


 Sbiancato Colombo
 DOGHE TOSCANE STANDARD DT/RO/M/SX △ 59
 DOGHE TOSCANE RUSTICA DT/RO/M/RX □ 55


 Sbiancato Natur
 DOGHE TOSCANE STANDARD DT/RO/N/SX △ 59
 DOGHE TOSCANE RUSTICA DT/RO/N/RX □ 55


 Sbiancato Parigi
 DOGHE TOSCANE STANDARD DT/RO/P/SX △ 59
 DOGHE TOSCANE RUSTICA DT/RO/P/RX □ 55


 Sbiancato Tortora
 DOGHE TOSCANE STANDARD DT/RO/T/SX △ 59
 DOGHE TOSCANE RUSTICA DT/RO/T/RX □ 55



 Tinto Noce Chiaro
 DOGHE TOSCANE STANDARD DT/RO/H/SX △ 58
 DOGHE TOSCANE RUSTICA DT/RO/H/RX □ 55


 Tinto Noce Miele
 DOGHE TOSCANE STANDARD DT/RO/2/SX △ 58
 DOGHE TOSCANE RUSTICA DT/RO/2/RX □ 55



 Tinto Noce Rosso
 DOGHE TOSCANE STANDARD DT/RO/R/SX △ 58
 DOGHE TOSCANE RUSTICA DT/RO/R/RX □ 55



 Loira
 DOGHE TOSCANE STAND. DT/RO/LO/SX △ 63
 DOGHE TOSCANE RUST. DT/RO/LO/RX □ 61


 Provenza
 DOGHE TOSCANE STAND. DT/RO/PR/SX △ 63
 DOGHE TOSCANE RUST. DT/RO/PR/RX □ 61


 Tinto Noce Scuro
 DOGHE TOSCANE STANDARD DT/RO/U/SX △ 58
 DOGHE TOSCANE RUSTICA DT/RO/U/RX □ 55


 Tinto Noce Coffee
 DOGHE TOSCANE STANDARD DT/RO/E/SX △ 58
 DOGHE TOSCANE RUSTICA DT/RO/E/RX □ 55


 Tinto Teak
 DOGHE TOSCANE STANDARD DT/RO/7/SX △ 58
 DOGHE TOSCANE RUSTICA DT/RO/7/RX □ 55



 Tinto Ambra
 DOGHE TOSCANE STANDARD DT/RO/5/SX △ 58
 DOGHE TOSCANE RUSTICA DT/RO/5/RX □ 55


 Tinto Cognac
 DOGHE TOSCANE STANDARD DT/RO/Q/SX △ 58
 DOGHE TOSCANE RUSTICA DT/RO/Q/RX □ 55


 Tinto Fumo di Londra
 DOGHE TOSCANE STANDARD DT/RO/F/SX △ 58
 DOGHE TOSCANE RUSTICA DT/RO/F/RX □ 55


 Tinto Grigio Chiaro
 DOGHE TOSCANE STANDARD DT/RO/3/SX △ 58
 DOGHE TOSCANE RUSTICA DT/RO/3/RX □ 55


 Tinto Grigio Ardesia
 DOGHE TOSCANE STANDARD DT/RO/6/SX △ 58
 DOGHE TOSCANE RUSTICA DT/RO/6/RX □ 55


 Tinto Wengè
 DOGHE TOSCANE STANDARD DT/RO/W/SX △ 58
 DOGHE TOSCANE RUSTICA DT/RO/W/RX □ 55

dimensioni

- spessore mm. 15 (4 mm. di legno nobile)
Lo spessore del legno nobile può variare da 3,5 a 4,0 mm anche a seconda della specie legnosa e del tipo di lavorazione superficiale
- larghezza mm. 140/200
(variabile a seconda della specie legnosa)*
- lunghezza da mm. 1.500 a mm. 2.200
(10% circa da mm. 900/1.100)

* N.B. Per la specie legnosa Rovere e per l'elemento della tipologia Rovere con finitura Rustica disponibilità di prodotto a due larghezze per la posa a mix.

class. elementi . scelte qualitative

Conformi alla norma tecnica UNI EN 13489 delle varie specie legnose con presenza di venature ad effetto rigatino, fiammato e tornante con "piccoli nodi ad occhio di pernice" ed occasionali tracce di alborno. Le specie legnose Rovere e Teak sono disponibili anche nella scelta rustica con presenza di venature a mo' di fiamma contorta, decolorazioni evidenti, nodi e presenza di alborno.

posa

Idonea per posa con colla a due componenti o "flottante"

specie legnose

Betulla con termo trattamento, Cedro con nodo, Doussiè Africa, Frassino con termo trattamento chiaro, Frassino con termo trattamento scuro, Iroko, Merbau, Olmo, Rovere, Rovere rustico, Teak Asia, Teak Asia rustico, Wengé

finiture e trattamenti

- oliatura UV
- verniciatura UV 7 (satinato . semilucido . brillante)
- sbiancatura (bianco più bianco, sbiancato, artico, sbiancato avorio, sbiancato colombo, sbiancato natur, sbiancato parigi, sbiancato tortora)
- tinte impregnanti (tinto noce chiaro, tinto noce miele, tinto noce rosso, tinto noce scuro, tinto noce coffee, tinto teak, tinto ambra, tinto cognac, tinto fumo di Londra, tinto grigio chiaro, tinto grigio ardesia, tinto wengé)
- tinte impregnanti NUOVI COLORI (Normandia, Bretagna, Borgogna, Loira, Provenza)

scelte qualitative conformi alla norma UNI EN 13489:

Standard Rustica

Tutti i codici dei prodotti identificano una finitura con spazzolatura e verniciatura semilucida ad esclusione dei prodotti sbiancato Colombo e tinto Cognac con effetto satinato. Eventuali finiture diverse dovranno essere specificate al momento dell'ordine. Nell'essenza Rovere disponibilità di contro placatura in Rovere con sovrapprezzo.

All the codes above mentioned identifying finishes semi-gloss paint with brushing, excluded Colombo and Cognac products that they are with satin effect. Any different finishes should be specified during the order. Availability of oak on oak backing in at extra cost.

Tous les codes mentionnés ci-dessus identifient finition de peinture semi-lustrée avec le brossage, à l'exclusion des produits Colombo et Cognac qui ont aspect satiné. Toute le différentes finitions doit être spécifié au moment de la commande. Disponibilité essence de chêne sur contreplacage en chêne avec supplément de prix.

* Essenze che non possono essere spazzolate. Wood essences that cannot be brushed. Essences qui ne peut pas être brossé.

nominal dimension

- thickness 15 mm. (hardwood thickness 4 mm.)
The hard wood thickness may vary from 3.5 to 4,0 mm according to the wood species and type of surface processing
- width 140/200 mm
(according to wood type) *
- length from 1,500 to 2,200 mm.
(around 10% from mm. 900/1.100)

* N.b. for oak and oak element with rustic finishing it is available in two widths for mixed laying

element classification-quality choices

In compliance with uni en 13489 technical standards of the various wooden species with presence of striped and flamed grain, feathering with pin knots and occasional traces of sapwood.

Oak and teak are available also in rustic version in the presence of contorted flamed grain, visible decolouration, knots and sapwood.

laying

Can be laid with bi-component glue or floating

wooden species

Heat treated Birch, knotty Maple, African Doussiè, light heat treated Ash, dark heat treated Ash, Iroko, Merbau, Elm, Oak, rustic Oak, Asian Teak, rustic Asian Teak, Wengé

finishing and treatments

- Uv oiled
- 7 layer uv coating (satin/semiglossy/glossy)
- Bleaching (bianco più bianco, sbiancato artico, sbiancato avorio, sbiancato colombo, sbiancato natur, sbiancato parigi, sbiancato tortora).
- Stain sealers (tinto noce chiaro, tinto noce miele, tinto noce rosso, tinto noce scuro, tinto noce coffee, tinto teak, tinto ambra, tinto cognac, tinto fumo di Londra, tinto grigio chiaro, tinto grigio ardesia, tinto wengé)
- Stain sealers NEW COLOURS (Normandia, Bretagna, Borgogna, Loira, Provenza)

Quality choices in compliance with UNI EN 13489

standard: standard rustic

dimensions

- épaisseur 15 mm. (bois noble épaisseur 4 mm.)
l'épaisseur peut varier de 3,5 à 4,0 mm selon l'essence de bois et du type de finition de la surface
- Largeur 140/200 mm
*variable selon l'essence de bois **
- Longueur de 1500 à 2200 mm
(10% environ de 900/1100 mm.)

* n.b.: pour l'essence de bois chêne rouvre et pour l'élément de type chêne rouvre avec finition rustique disponibilité du produit en deux largeurs pour la pose mixte.

classement éléments - choix qualitatifs

Conformes à la norme technique uni en 13489 des essences de bois différentes avec présence de veinures à effet nervuré, aspect flammé avec petits noeuds à oeil de perdrix et traces occasionnelles d'aubier.

Les essences de bois chêne rouvre et teck sont disponibles également dans le choix rustique avec présence de veinures aspect flammé, décolorations notables, noeuds et traces d'aubier.

pose

Peut être effectuée soit par collage avec une colle bi composants, soit par pose flottante.

essences de bois

Bouleau thermo traité, Cèdre avec noeuds, Doussiè Afrique, Frêne clair thermo traité, Frêne sombre thermo traité, Iroko, Merbau, Orme, Chêne rouvre, Chêne rouvre rustique, Teck Asie, Teck Asie rustique, Wengé

finitions et traitements

- Huilage uv
- Vernissage UV 7 couches (satiné/semi-brillante/brillante)
- Blanchiment (bianco più bianco, sbiancato artico, sbiancato avorio, sbiancato colombo, sbiancato natur, sbiancato parigi, sbiancato tortora).
- Teintes d'imprégnation (tinto noce chiaro, tinto noce miele, tinto noce rosso, tinto noce scuro, tinto noce coffee, tinto teak, tinto ambra, tinto cognac, tinto fumo di Londra, tinto grigio chiaro, tinto grigio ardesia, tinto wengé)
- Teintes d'imprégnation NOUVELLES COULEURS (Normandia, Bretagna, Borgogna, Loira, Provenza).

choix qualitatifs conformes à la norme UNI EN 13489:

standard rustique

Pavimento di ROVERE NATURA realizzato con struttura a due o tre strati dall'aspetto vissuto per un forte richiamo alla tradizione più nostalgica dei pavimenti in legno.

I quattro lati sono ad incastro "maschio-femmina", leggermente bisellati.

La caratteristica estetica particolare di questo prodotto è ottenuta dalla "seghettatura" che esalta le irregolarità sia di lavorazione che di fibra del Rovere Natura.

Rovere Natura flooring is made with large two or three layer oak staves with a used look to evoke the most nostalgic tradition of wooden flooring.

The four edges are slightly bevelled tongue/grooves.

The distinctive look of this product is obtained by "saw-grooving" boards to exalt the irregularities due both to processing and to the Rovere Natura (Natural Oak) fibre.

Parquet en CHENE ROUVRE NATURE réalisé avec une structure à deux ou trois couches à l'aspect vieilli pour évoquant l'antique tradition des planchers en bois.

Les quatre côtés sont à enchâssement rainure / languette, légèrement biseauté.

La caractéristique esthétique particulière de ce produit est obtenu grâce à la technique du "martelage" mettant en valeur les irrégularités naturelles du bois de Chêne Rouvre.







24




Rovere
DOGHE RUSTICA DV/DT/RO □ 54
EASY PLANCIA RUSTICA DV/EP/RO □ 46



Sbiancato Artico
DOGHE RUSTICA DV/DT/RO/A □ 59
EASY PLANCIA RUSTICA DV/EP/RO/A □ 54




Sbiancato Colombo
DOGHE RUSTICA DV/DT/RO/M □ 59
EASY PLANCIA RUSTICA DV/EP/RO/M □ 54



Tinto Ambra
DOGHE RUSTICA DV/DT/RO/5 □ 59
EASY PLANCIA RUSTICA DV/EP/RO/5 □ 54



Tinto Cognac
DOGHE RUSTICA DV/DT/RO/Q □ 59
EASY PLANCIA RUSTICA DV/EP/RO/Q □ 54



Tinto Grigio Chiaro
DOGHE RUSTICA DV/DT/RO/3 □ 59
EASY PLANCIA RUSTICA DV/EP/RO/3 □ 54



Tinto Grigio Ardesia
DOGHE RUSTICA DV/DT/RO/6 □ 59
EASY PLANCIA RUSTICA DV/EP/RO/6 □ 54

dimensioni nominali

Doghe DV/DT

- spessore mm. 15 (4 mm di legno nobile)
spess del nobile può variare da 3,5 a 4,0 mm.
- larghezza mm. 180/190
- lunghezza da mm. 800 a mm. 1.900
(10% circa da mm. 800/1.000)

Easy Plancia DV/EP

- spessore mm. 10 (4 mm di legno nobile)
spess. del nobile può variare da 3,5 a 4,0 mm.
- larghezza mm. 140/158
- lunghezza da mm. 610 a mm. 1.220
(10% circa da mm. 610)

class. elementi . scelte qualitative

Conformi alla norma tecnica UNI EN 13489 con il legno di rovere rustico: fiamma contorta, decolorazioni, nodi stuccati e tracce di alborno, con simbolo grafico

posa

Doghe idonea per posa con colla a due componenti o "flottante".

Easy Plancia idonea per posa con colla a due componenti.

specie legnose

- Rovere Natura

finiture e trattamenti

- verniciatura ad acqua
con essiccazione ambiente
- sbiancatura (sbiancato artico, sbiancato colombo)
- tinte impregnanti (tinto ambra, tinto cognac, tinto grigio chiaro, tinto grigio ardesia)

scelte qualitative conformi alla norma UNI EN 13489:

Rustica

dimensions

Doghe DV/DT

- thickness 15 mm. (hardwood thickness 4 mm.)
hardwood thickness can vary from 3.5 a 4.0 mm.
- width 180/190 mm.
- length from 800 to 1,900 mm.
(max 10% 800/1000 mm)

Easy Plancia DV/EP

- thickness 10 mm. (hardwood thickness 4 mm.)
hardwood thickness can vary from 3.5 a 4.0 mm.
- width 140/158 mm.
- length from 610 to 1,220 mm.
(max 10% mm. 610).

element classification – qualitative choices

In compliance with UNI EN 13489 technical standard. Only *Rovere Natura* (Natural Oak) is used, i.e. the only choice is oak with the presence of flamed contorted grain, visible decoloration knots and sapwood in compliance with the symbol.

laying

For **Doga** laying can be made both with bi-component glue and "floating"

For **Easy** laying can only be carried out with bi-component glue

wooden species

Rovere Natura Natural Oak

finishings and treatments

- Water based varnishing
with room temperature drying.
- Bleaching (sbiancato artico, sbiancatocolombo)
- Stain sealers (tinto ambra, tinto cognac, tinto grigio chiaro, tinto grigio ardesia)

Qualitative choices in compliance with UNI EN 13489 standard: Rustic

dimensions

Doghe DV/DT

- épaisseur 15 mm. (bois noble épaisseur 4 mm.)
l'épaisseur peut varier de 3,5 à 4,0 mm.
- largeur 180/190 mm.
- longueur de 800 mm. à 1,900 mm.
(max 10% 800/1000 mm)

Easy Plancia DV/EP

- épaisseur 10 mm. (bois noble épaisseur 4 mm.)
l'épaisseur peut varier de 3,5 à 4,0 mm.
- largeur 140/158 mm.
- longueur de 610 mm. à 1,220 mm.
(max 10% 610 mm)

classif. des elements - choix qualitatifs

Il n'est proposé qu'un seul type de choix de *Chêne Rouvre Nature* à aspect flammé, avec décolorations évidentes, noeuds et traces d'aubier conformément au symbole graphique

pose

Pour le type **Doga**, la pose peut être effectuée soit par collage avec une colle bi composants, soit par pose flottante.

Pour le type **Easy**, la pose doit être effectuée uniquement par collage avec une colle bi composants.

essence de bois

Chêne Rouvre Naturel

finitions et traitements

- Vernissage à l'eau et séchage à l'air ambiant.
- Blanchiment (sbiancato artico, sbiancato colombo)
- Teintes d'imprégnation (tinto ambra, tinto cognac, tinto grigio chiaro, tinto grigio ardesia)

Choix qualitatifs conformes a la norme UNI EN 13489:

Rustique

“Rovere Piallato” è un tavolato multistrato di grandi dimensioni realizzato con struttura a due o tre strati, con superficie piallata per rivivere l’antica tradizione artigiana.

Si ottiene così un incredibile contrasto tra il fascino dell’artigianalità e la sicurezza delle moderne tecnologie che permettono al pavimento in legno di adattarsi a qualsiasi ambiente.

Lo strato superiore è di legno nobile dello spessore nominale 4 mm. e i quattro lati sono lavorati con incastro a “maschio-femmina”, leggermente bisellati.

“Scraped Oak” is a big size multilayer board made with a two or three layer structure, with scraped surface to revive the ancient artisan tradition.

An incredible contrast is obtained between the craftsmanship fascination and the performance of the modern technologies that allow the wooden flooring to adapt to every ambient.

The top layer is in solid wood with a nominal thickness of 4 mm and the four edges are tongue-groove joint worked, slightly bevelled.


Piallati, “Chêne Rouvre Raboté”, est un plancher multicouche de grandes dimensions réalisé avec une structure à deux ou trois couches, avec surface rabotée qui évoque l’antique tradition artisanale.

On obtient ainsi un contraste incroyable mêlant au charme artisanal, la fiabilité des technologies modernes qui permet au parquet de s’adapter à toutes les ambiances.

La couche d’usure est d’une épaisseur de 4 mm. et les quatre côtés sont à enchâssement rainure/languette, légèrement biseauté.








Rovere			
DOGHE STANDARD	DTRP/RO/SX	△	55
DOGHE RUSTICA	DTRP/RO/RX	□	53
EASY STANDARD	EPRP/RO/SX	△	47
EASY RUSTICA	EPRP/RO/RX	□	43

Tutti i codici dei prodotti identificano una finitura con spazzolatura e verniciatura semilucida ad esclusione dei prodotti sbiancato Colombo e tinto Cognac con effetto satinato. Eventuali finiture diverse dovranno essere specificate al momento dell'ordine.

All the codes above mentioned identifying finishes semi-gloss paint with brushing, excluded Colombo and Cognac products that they are with satin effect. Any different finishes should be specified during the order.

Tous les codes mentionnés ci-dessus identifient finition de peinture semi lustrée avec le brossage, à l'exclusion des produits, Colombo et Cognac qui ont aspect satiné.

Toute les différentes finitions doit être spécifié au moment de la commande.




Sbiancato Artico			
DOGHE STANDARD	DTRP/RO/A/SX	△	62
DOGHE RUSTICA	DTRP/RO/A/RX	□	59
EASY STANDARD	EPRP/RO/A/SX	△	52
EASY RUSTICA	EPRP/RO/A/RX	□	43



Tinto Noce Chiaro			
DOGHE STANDARD	DTRP/RO/H/SX	△	62
DOGHE RUSTICA	DTRP/RO/H/RX	□	59
EASY STANDARD	EPRP/RO/H/SX	△	52
EASY RUSTICA	EPRP/RO/H/RX	□	43



Tinto Ambra			
DOGHE STANDARD	DTRP/RO/5/SX	△	62
DOGHE RUSTICA	DTRP/RO/5/RX	□	59
EASY STANDARD	EPRP/RO/5/SX	△	52
EASY RUSTICA	EPRP/RO/5/RX	□	43



Sbiancato Avorio			
DOGHE STANDARD	DTRP/RO/C/SX	△	62
DOGHE RUSTICA	DTRP/RO/C/RX	□	59
EASY STANDARD	EPRP/RO/C/SX	△	52
EASY RUSTICA	EPRP/RO/C/RX	□	43



Tinto Noce Miele			
DOGHE STANDARD	DTRP/RO/2/SX	△	62
DOGHE RUSTICA	DTRP/RO/2/RX	□	59
EASY STANDARD	EPRP/RO/2/SX	△	52
EASY RUSTICA	EPRP/RO/2/RX	□	43



Tinto Cognac			
DOGHE STANDARD	DTRP/RO/Q/SX	△	62
DOGHE RUSTICA	DTRP/RO/Q/RX	□	59
EASY STANDARD	EPRP/RO/Q/SX	△	52
EASY RUSTICA	EPRP/RO/Q/RX	□	43



Sbiancato Colombo			
DOGHE STANDARD	DTRP/RO/M/SX	△	62
DOGHE RUSTICA	DTRP/RO/M/RX	□	59
EASY STANDARD	EPRP/RO/M/SX	△	52
EASY RUSTICA	EPRP/RO/M/RX	□	43



Tinto Noce Rosso			
DOGHE STANDARD	DTRP/RO/R/SX	△	62
DOGHE RUSTICA	DTRP/RO/R/RX	□	59
EASY STANDARD	EPRP/RO/R/SX	△	52
EASY RUSTICA	EPRP/RO/R/RX	□	43




Tinto Fumo di Londra			
DOGHE STANDARD	DTRP/RO/F/SX	△	62
DOGHE RUSTICA	DTRP/RO/F/RX	□	59
EASY STANDARD	EPRP/RO/F/SX	△	52
EASY RUSTICA	EPRP/RO/F/RX	□	43



Sbiancato Natur			
DOGHE STANDARD	DTRP/RO/N/SX	△	62
DOGHE RUSTICA	DTRP/RO/N/RX	□	59
EASY STANDARD	EPRP/RO/N/SX	△	52
EASY RUSTICA	EPRP/RO/N/RX	□	43



Tinto Noce Scuro			
DOGHE STANDARD	DTRP/RO/U/SX	△	62
DOGHE RUSTICA	DTRP/RO/U/RX	□	59
EASY STANDARD	EPRP/RO/U/SX	△	52
EASY RUSTICA	EPRP/RO/U/RX	□	43



Tinto Grigio Chiaro			
DOGHE STANDARD	DTRP/RO/3/SX	△	62
DOGHE RUSTICA	DTRP/RO/3/RX	□	59
EASY STANDARD	EPRP/RO/3/SX	△	52
EASY RUSTICA	EPRP/RO/3/RX	□	43




Sbiancato Parigi			
DOGHE STANDARD	DTRP/RO/P/SX	△	62
DOGHE RUSTICA	DTRP/RO/P/RX	□	59
EASY STANDARD	EPRP/RO/P/SX	△	52
EASY RUSTICA	EPRP/RO/P/RX	□	43




Tinto Noce Coffee			
DOGHE STANDARD	DTRP/RO/E/SX	△	62
DOGHE RUSTICA	DTRP/RO/E/RX	□	59
EASY STANDARD	EPRP/RO/E/SX	△	52
EASY RUSTICA	EPRP/RO/E/RX	□	43



Tinto Grigio Ardesia			
DOGHE STANDARD	DTRP/RO/6/SX	△	62
DOGHE RUSTICA	DTRP/RO/6/RX	□	59
EASY STANDARD	EPRP/RO/6/SX	△	52
EASY RUSTICA	EPRP/RO/6/RX	□	43



Sbiancato Tortora			
DOGHE STANDARD	DTRP/RO/T/SX	△	62
DOGHE RUSTICA	DTRP/RO/T/RX	□	59
EASY STANDARD	EPRP/RO/T/SX	△	52
EASY RUSTICA	EPRP/RO/T/RX	□	43



Tinto Teak			
DOGHE STANDARD	DTRP/RO/7/SX	△	62
DOGHE RUSTICA	DTRP/RO/7/RX	□	59
EASY STANDARD	EPRP/RO/7/SX	△	52
EASY RUSTICA	EPRP/RO/7/RX	□	43



Tinto Wengè			
DOGHE STANDARD	DTRP/RO/W/SX	△	62
DOGHE RUSTICA	DTRP/RO/W/RX	□	59
EASY STANDARD	EPRP/RO/W/SX	△	52
EASY RUSTICA	EPRP/RO/W/RX	□	43

dimensioni nominali

Doghe DTRP

- spessore mm. 15 (4 mm di legno nobile)
spess. del nobile può variare da 3,5 a 4,0 mm.
- larghezza mm. 180/190
- lunghezza da mm. 800 a mm. 1.900
(20% circa da mm. 800/1.000)

Easy Plancia EPRP

- spessore mm. 10 (4 mm di legno nobile)
spess. del nobile può variare da 3,5 a 4,0 mm.
- larghezza mm. 140/158
- lunghezza da mm. 610 a mm. 1.220
(10% circa da mm. 610)

class. elementi . scelte qualitative

Conformi alla norma tecnica UNI EN 13489 con presenza di venature ad effetto rigatino, fiammato e tornante con "piccoli nodi ad occhio di pernice" ed occasionali tracce di alborno.

posa

Doghe Idonea per posa con colla a due componenti o "flottante".

Easy Plancia Idonea per posa con colla a due componenti.

specie legnose

- Rovere Standard
- Rovere Rustica

finiture e trattamenti

- Oliatura UV
- Verniciatura UV 7 strati (satinato.semilucido.brillante)
- sbiancatura (sbiancato artico, sbiancato avorio, sbiancato colombo, sbiancato natur, sbiancato parigi, sbiancato tortora).
- tinte impregnanti (tinto noce chiaro, tinto noce miele, tinto noce rosso, tinto noce scuro, tinto noce coffee, tinto teak, tinto ambra, tinto cognac, tinto fumo di Londra, tinto grigio chiaro, tinto grigio ardesia, tinto wengè).

scelte qualitative conformi alla norma UNI EN 13489:
Standard Rustica

dimensions

Doghe DTRP

- thickness 15 mm. (hardwood thickness 4 mm.)
Hardwood thickness may vary from 3.5 to 4.0 mm
- width 180/190 mm.
- length from 800 to 1,900 mm.
(max 10% 800/1,000 mm)

Easy Plancia EPRP

- thickness 10 mm. (hardwood thickness 4 mm.)
Hardwood thickness may vary from 3.5 to 4.0 mm
- width 140/158 mm.
- length from 600 to 1,220 mm.
(max 10% 610 mm)

element classification – qualitative choices

In compliance with the technical UNI EN 13489 standards with presence of striped and flamed grain, feathering with pin knots and occasional traces of sapwood

laying

As far as the typology **Doghe** is concerned, laying can be carried out both with bi-component glue or floating

As far as the typology **Easy** is concerned, laying must be carried out with bi-component glue only

wooden species

- Standard Oak
- Rustic Oak

finishings and treatments

- UV oiling
- 7-layer UV coating
(satin/semigloss/bright)
- wood bleaching (sbiancato artico, sbiancato avorio, sbiancato colombo, sbiancato natur, sbiancato parigi, sbiancato tortora)
- stain sealers (tinto noce chiaro, tinto noce miele, tinto noce rosso, tinto noce scuro, tinto noce coffee, tinto teak, tinto ambra, tinto cognac, tinto fumo di Londra, tinto grigio chiaro, tinto grigio ardesia, tinto wengè)

quality choices in compliance with the UNI EN 13489
standard: standard rustic

dimensions

Doghe DTRP

- épaisseur 15 mm. (bois noble épaisseur 4 mm.)
l'épaisseur peut varier de 3,5 à 4,0 mm
- largeur 180/190 mm.
- longueur de 800 mm. à 1,900 mm.
(max. 10% 800/1,000 mm)

Easy Plancia EPRP

- épaisseur 10 mm. (bois noble épaisseur 4 mm.)
l'épaisseur peut varier de 3,5 à 4,0 mm
- largeur 140/158 mm.
- longueur de 600 mm. à 1,220 mm.
(max. 10% 610 mm)

classifications elements - choix qualitatifs

Conformes à la norme technique UNI EN 13489 avec présence de veinures à effet nervuré, aspect flammé avec petits noeuds à oeil de perdrix et traces occasionnelles d'aubier.

pose

Pour la typologie **Doga** peut être effectuée par collage avec une colle bi composants ou par pose flottante.

Pour la typologie **Easy** doit être effectuée par collage avec une colle bi composants.

essences de bois

- Chêne Rouvre Standard
- Chêne Rouvre Rustique

finitions et traitements

- huilage UV
- vernissage UV 7 couches
(satiné/demi brillant/brillant)
- Blanchiment (sbiancato artico, sbiancato avorio, sbiancato colombo, sbiancato natur, sbiancato parigi, sbiancato tortora)
- Teintes d'imprégnation (tinto noce chiaro, tinto noce miele, tinto noce rosso, tinto noce scuro, tinto noce coffee, tinto teak, tinto ambra, tinto cognac, tinto fumo di Londra, tinto grigio chiaro, tinto grigio ardesia, tinto wengè)

choix qualitatifs conformes a la norme UNI EN 13489:
standard rustique

decappati

Decappati è una serie dal look forte, di design e davvero unica nel suo genere. La particolare colorazione detta appunto "decappatura" fa trasparire nelle venature del legno un colore di fondo che è in tono su tono sulle tinte chiare e a contrasto su quelle scure. È disponibile nei grandi formati (Doghe ed Europlancia) e anche nel prefinito a due strati (Easy Plancia, Ready e Super Ready Parquet).

Decappati is a really unique and strong design. Its special colouring that is called "pickling" allows the base colour to show through the wood grain – that is tone over tone on the light shades and in contrast with the dark ones. Available both in large boards (Doghe and Europlancia) and in pre-finished two layer parquet (Easy Plancia, Ready and Super Ready).

Decappati est un parquet à l'aspect particulièrement remarquable et au design vraiment unique en son genre. La coloration spéciale appelée à juste titre «decappatura (décapage)» fait transparaître dans les veinures du bois une couleur de fond «ton sur ton» jouant avec le contraste des teintes claires et sombres. Disponible dans les grands formats (Doghe Toscane et Europlancia) et aussi dans le préfini à deux couches (Easy Plancia, Ready et Super Ready Parquet).

